




WooCommerce beállítás: Termék

Demo Demó Verzió demo  

Webshop beállítás Súgó 

Paraméterek

Típus: Név: Aktív:

Működés:

Kapcsolat

API URI: Felhasználó:

Jelszó: Wordpress felhasználó: Wordpress jelszó:

Termék

Alapértelmezett termék szinkronizálás:

"Nem látszik a webshopban" beállítási termékek (cikk, ár, készlet) szinkronja:

Alapértelmezett raktár: Alapértelmezett árkategória: Akciós árkategória:

Kategóriák kezelése:

Rendelés letöltés

Utolsó letöltött rendelés id-je: Utolsó letöltött rendelés id frissítése:

Letöltendő rendelések státuszai:

Letöltött rendelések státusza:

Vevői rendelés

Rendelés letöltés működés: Beszállító Partnerid: Adószám nélküli partner:

Fizetett rendelésekről előlegszámla készítése:

Szolgáltatások

Egyéb díj cikkszám: Szállítási díj cikkszám: Kedvezmény cikkszám:

Hibakezelés

Email cím az értesítésekhez: Milyen eseményekről küldjön értesítést: Értesítő emailek részletessége:

WooCommerce webshop termékekkel kapcsolatos beállítása a **Webshop connector** → **Beállítás** → **Webshopok** menüpont alatt történik a **Termék** területen:

- **Általános mezők**

Kapcsolódó oldalak:

- **Külső webshop beállításai az eVIR-ben**

- [Webshop beállítás: Paraméterek](#)
- [Webshop beállítás: Kapcsolat](#)
- [WooCommerce beállítás: Kapcsolat](#)
- [Webshop beállítás: Rendelés letöltés](#)
- [WooCommerce beállítás: Rendelés letöltés](#)
- [Webshop beállítás: Vevői rendelés](#)
- [Webshop beállítás: Szolgáltatások](#)
- [WooCommerce beállítás: Szolgáltatások](#)
- [Webshop beállítás: Hibakezelés](#)

From:
<https://www.doc.evir.hu/> - **eVIR tudásbázis**

Permanent link:
https://www.doc.evir.hu/doku.php/evir:webshop_connector:beallitas:woocommerce_termek

Last update: **2025/04/30 10:20**

