




Shopify beállítás: Szolgáltatások

Demo Demó Verzió demo  

Webshop beállítás Súgó 

Paraméterek ?

Típus: Woocommerce Név: Aktív: Automatikus működés

Működés: Mindenhol működik

Kapcsolat ?

API URI: Felhasználó:

Jelszó: Wordpress felhasználó: Wordpress jelszó:

Termék ?

Alapértelmezett termék szinkronizálás: Woocommerce-sync

"Nem látszik a webshopban" beállítási termékek (cikkek, ár, készlet) szinkronja: Engedélyezett

Alapértelmezett raktár: demoraktar (Demó raktár) Alapértelmezett árkategória: Kiskereskedelmi (HUF) Akciós árkategória:

Kategóriák kezelése: Kategória törzsadatból

Rendelés letöltés ?

Utolsó letöltött rendelés id-je: Utolsó letöltött rendelés id frissítése: Letöltés után frissüljön a rendelés id

Letölthető rendelések státuszai: pending, processing

Letölthető rendelések státusza: processing

Vevői rendelés ?

Rendelés letöltés működés: Raktárból, ami nincs, azt cikktörzsből Beszállító Partnerid: Adószám nélküli partner: Mindenképpen személyként kezelve

Fizetett rendelésekről előleghívás készítése: Letöltve

Szolgáltatások ?

Egyéb díj cikkszám: FELEZES Szállítási díj cikkszám: CSOMAG Kedvezmény cikkszám: ENGEDMÉNY

Hibakezelés ?

Email cím az értesítésekhez: Milyen eseményekről küldjön értesítést: Minden eseményről Értesítő e-mailek részletessége: Részletek nélkül, csak a főbb események

Shopify webshop egyéb szolgáltatásokkal kapcsolatos beállítása a **Webshop connector** → **Beállítás** → **Webshopok** menüpont alatt történik a **Szolgáltatások** területen:

A webshop rendeléseken szereplő nem cikk jellegű tételek azonosítása.

- **Általános mezők**
- **Kedvezmény cikkszám** Kedvezmény rögzítése a Shopify admin felületen

- **Speciális szolgáltatásként rögzített engedmény cikkszám:** A webshop rendelésen végösszegi kedvezményként (jellemzően számla kedvezmény) szereplő tétel eVIR-be rögzített cikkszama.
- **Kedvezmény mellőzése:** A végösszegi kedvezmény kihagyása a rendelés, majd számla bizonylatról.
- **Kedvezmény mellőzése, megjegyzésbe helyezés:** A végösszegi kedvezmény kihagyása a rendelés, majd számla bizonylatról. A kedvezmény nettó összege feltüntetésre kerül az elkészült bizonylatok Megjegyzésében.

Kapcsolódó oldalak:

- [Külső webshop beállításai az eVIR-ben](#)
- [Webshop beállítás: Paraméterek](#)
- [Webshop beállítás: Kapcsolat](#)
- [Shopify beállítás: Kapcsolat](#)
- [Webshop beállítás: Termék](#)
- [Shopify beállítás: Termék](#)
- [Webshop beállítás: Rendelés letöltés](#)
- [Shopify beállítás: Rendelés letöltés](#)
- [Webshop beállítás: Vevői rendelés](#)
- [Webshop beállítás: Hibakezelés](#)

From:
<https://www.doc.evir.hu/> - **eVIR tudásbázis**

Permanent link:
https://www.doc.evir.hu/doku.php/evir:webshop_connector:beallitas:shopify_szolgaltatasok

Last update: **2025/05/16 08:02**

