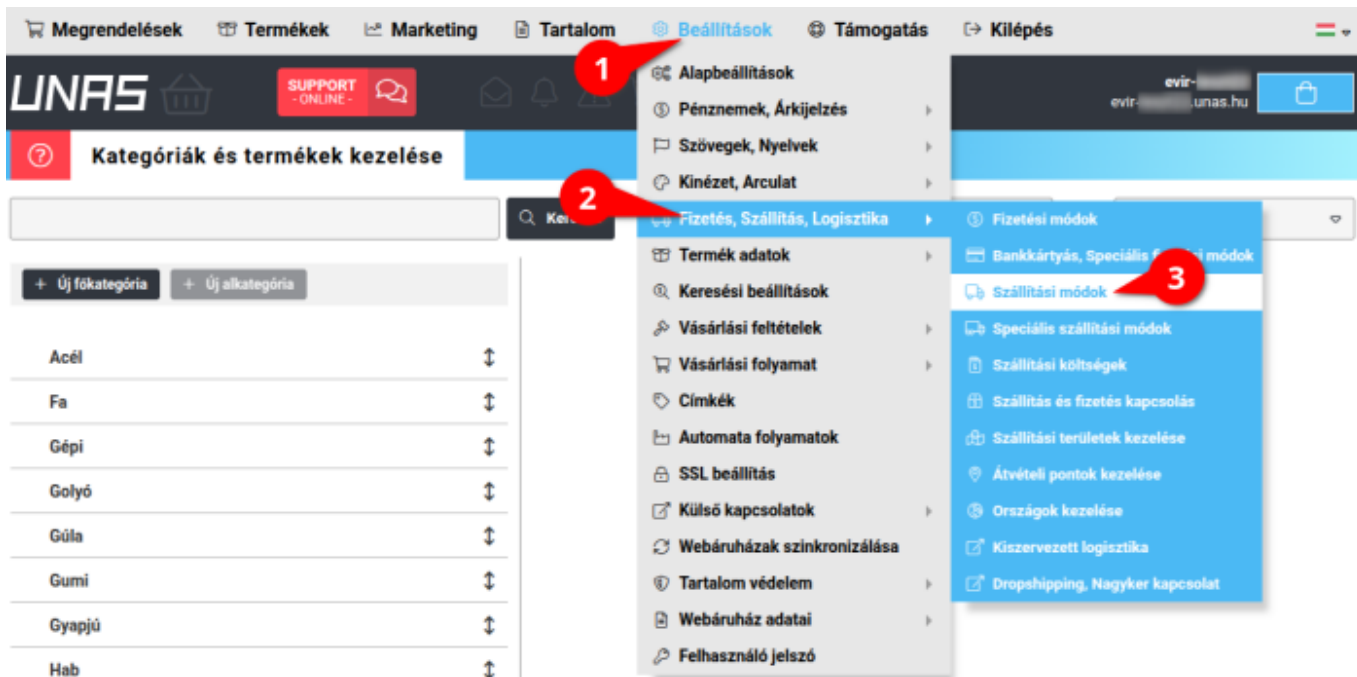


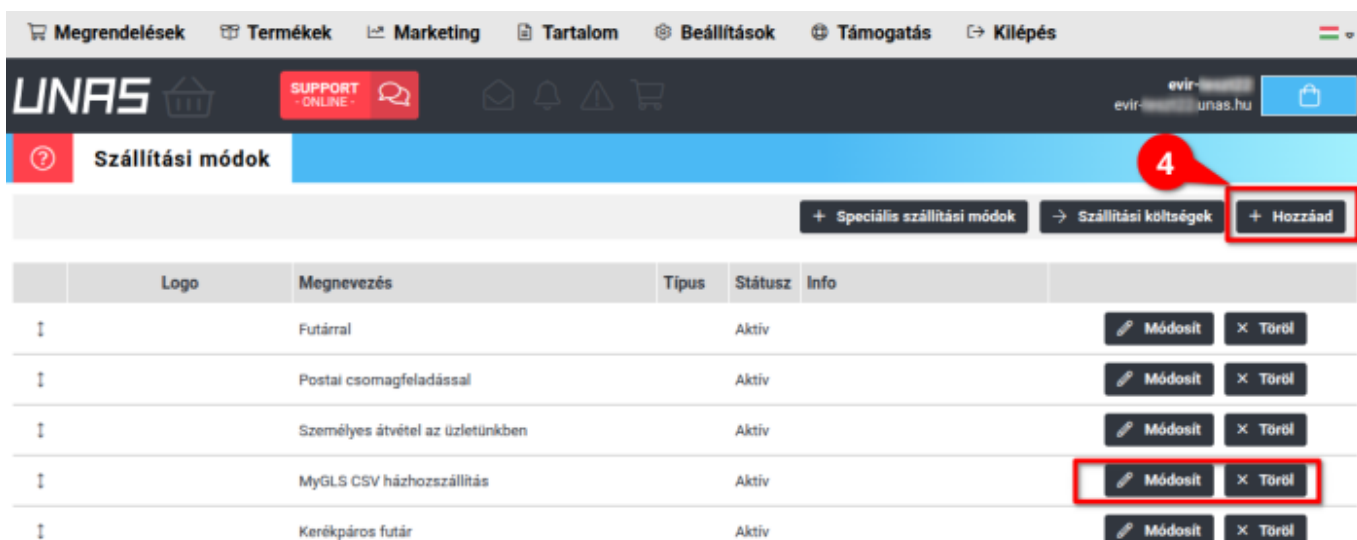
Rendelés szállítási mód beállítása az UNAS admin felületen



Lényeges, hogy az eVIR és a webshop felületen megegyezzenek a [rendelés szállítási módok](#) adatai.

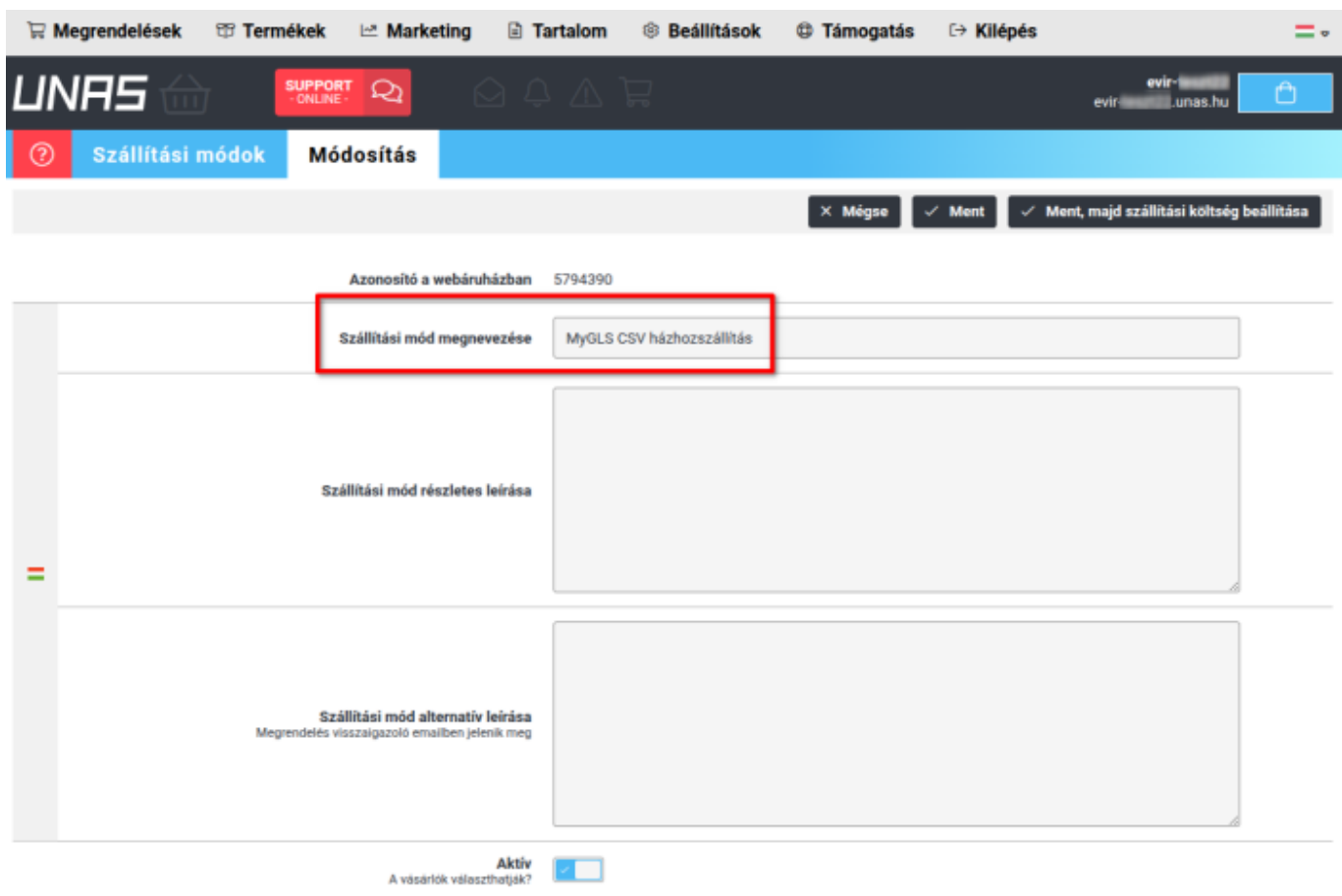
Az UNAS admin felületen a következő módon lehet szerkeszteni a szállítási módokat:

- **1.** Az [UNAS admin felület](#)en a **Beállítások** menüpontra,
- **2.** majd azon belül a **Fizetés, Szállítás, Logisztika** menüpontra,
- **3.** és azon belül a **Szállítási módok** menüpontra kell kattintani.

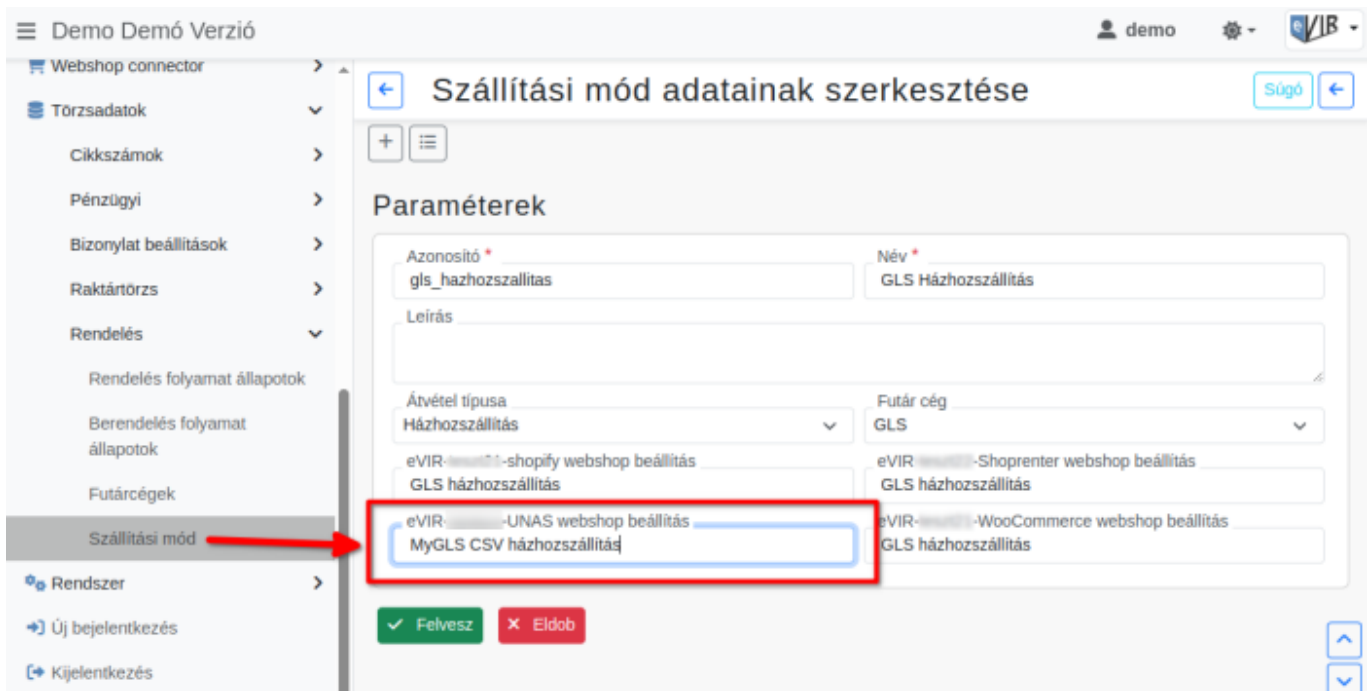


- **4.** A *Szállítási módok* oldalon a **Hozzáad** gombbal lehet új szállítási módot rögzíteni.

- A **Módosítás** és **Törlés** gombokra kattintva a már rögzített adatok szerkeszthetőek.



- Az úrlapon megadott **Szállítási mód megnevezése** mező értékét szükséges az eVIR [rendeles szállítási mód](#)hoz rögzíteni.
- **Ment** gombra kattintva elmenti a szállítási módot.
- **Ment, majd szállítási költség beállítása** lehetőséget választva rögzíthető a szállítás díja.



Az UNAS admin felületen megadott **Szállítási mód megnevezése** adatot kell az eVIR *Törzsadatok* → *Rendelés* → *Szállítási mód* törzsadat ... **webshop beállítás** mezőjében is elmenteni.

From:
<https://doc.evir.hu/> - eVIR tudásbázis

Permanent link:
https://doc.evir.hu/doku.php/evir:unas:rendeles_szallitasi_mod

Last update: 2025/04/16 11:43

