




Termékek

Demo Demó Verzió demo  

Új termék felvétele  Sűgő

Termék adatai

Cikkszám *

Megnevezés * Idegennyelvi megnevezés 1

Idegennyelvi megnevezés 2 Cyzártó kódja

KSH jel Közvetített szolgáltatás

ÁFA % * Fordított ÁFA-s lehet

Mennyiségi egység * Idegennyelvi mennyiségi egység 1

Idegennyelvi mennyiségi egység 2 Legkisebb mennyiség * 1

Kategória Cyzártó

Állapot Aktív

Cyzári szám

Minőségmegőrzési idő

LOT

Vonalkód Garancia

Minimum készlet Maximum készlet

Bizonylat tétel információ

Másodlagos mértékegység váltószáma Másodlagos mértékegység

Nettó súly kg Bruttó súly kg

Csomagolás típus(1) g

Csomagolás típus(2) g

Csomagolás típus(3) g

Csomagolás típus(4) g

Szélesség Hosszúság

Magasság

Raklap(db)

Termékdíj Adótartalom

Cyzártó csomagolás

Cikkszám keresés

Cyzártó mennyiség

Garancialevél

Webshop beállítás Webshop akciók

eVIR-teszt21 webshop beállítás

eVIR-teszt21-shopify webshop beállítás

eVIR-teszt21-WooCommerce webshop beállítás

eVIR-teszt21-Shoprenter webshop beállítás

Ár paraméterek

Beszerezési ár dátuma

Utolsó Utolsó beszerzési

Fix ár (Nettó HUF)

Kiskereskedelmi

Fix ár (Nettó HUF)

Vizonteladói

Fix ár (Nettó HUF)

Nagykereskedelmi

Fix ár (Nettó HUF)

Megjegyzés

Megjegyzés

Új terméket rögzíteni a

1. **Törzsadatok**,
2. **Cikkszámok**,
3. **Új termék** menüpontban lehet, ahol a feltelepített moduloktól függően a következő adatokat kell megadni:
 - **Cikkszám**: A termék egyedi cikkszám.
 - **Következő cikkszám**: a következő szabad cikkszám automatikus generálása a [rendszerbeállításokban beállítható](#) funkció.
 - **Tulajdonságok**
 - **Gyártó kódja**: a termék gyártója szerinti kód/cikkszám.
[Árlista](#) frissítéskor, ha gyártói árlista alapján frissítünk, vagy [szállítói rendelés készítése](#)kor van szerepe, ha van rögzített gyártói cikkszám a termékhez és a [rendszerbeállításokban](#) be van kapcsolva a Berendelés tétel megjegyzésre gyártó kódja feltüntetése, akkor a PDF bizonylaton kerül feltüntetésre a gyártó cikkszám, a tételek hozzáadása a saját cikkszám alapján történik.
A rendszerben egy beszállító Gyártó kódja eltárolása lehetséges!
 - **Megnevezés**: a termék megnevezése, ami a bizonylatokra kerül.
 - **Idegennyelvi megnevezés 1/2/3**: A cikk bizonylatokra kerülő idegennyelvi elnevezése.
A [rendszerbeállítások](#) menüpont [Cikktörzs](#) terület [Idegennyelvi megnevezések száma](#) mezőben beállított számú idegennyelvi megnevezés rögzíthető egy cikkhez.
 - **KSH jel**: a termék KSH szerinti besorolása (Pl. SZJ 11.11, VTSZ: 11.11, TESZOR: 11.11, TEÁOR: 11.11, stb.).
 - **Közvetített szolgáltatás**: Tovább számlázott tétel esetén használt működés. Termékek esetén, ahol a raktári mennyiséget is nyomon kell követni.
Például: kiterjesztett garancia termékek esetén, postai csomagküldés mint szolgáltatás.
 - **ÁFA %**: a termék ÁFA besorolása. A pénzügyi törzsadatokban rögzített [ÁFA kulcsok](#) közül lehet választani.
 - **Mennyiségi egység**: a termék mennyiségi egysége, ami a bizonylatokon kerül feltüntetésre.
 - **Idegennyelvi mennyiségi egység** Kiválasztható a [mennyiségi egységek](#) közül.
A [rendszerbeállítások](#) menüpont [Cikktörzs](#) terület [Idegennyelvi megnevezések száma](#) mezőben kiválasztott darabszámú mennyiségi egység kiválasztása szükséges.
 - **Legkisebb mennyiség**: a legkisebb kezelendő mennyiség.
Normál darabárú esetén az értéke tipikusan 1.
Ha olyan termékről van szó, amit kisebb egységekben is lehet értékesíteni, akkor pl. 0.1). Pl. ha vizet tartunk nyilván 1 literes mennyiségi egységgel, de deciliterenként is szeretnénk árusítani, akkor a legkisebb mennyiséget 0.1-re állítva lehet számlázni 0.1, vagy 1.5 liter vizet is.
 - **Kategória**: a cikk-kategóriákban létrehozott kategóriákba lehet besorolni a termékeket.
Főleg [webáruház](#) kapcsolat esetén van jelentősége.
 - **Gyártó**: A termék gyártója, a törzsadatokban meghatározott gyártók közül lehet választani.
 - **Aktív**: Ha a terméket már nem forgalmazzuk, akkor inaktívvá lehet tenni. (A törlés ugyan engedélyezett, de nem javasolt).
Ebben az esetben a már raktárkészleten levő termékeket lehet értékesíteni, de új terméket már nem lehet bevételezni.
Fontos, ha a [Webshop rendeléskor az eVIR készletkezelés beállítása Raktárból, ami nincs, azt cikktörzsből](#) működésre van állítva, akkor az inaktív termékeket mellőzi a program.
 - **Állapot**: szokásos használat mellett kizárólag a Normál állapot választható.
Más modulok használhatják (pl. saját [webshop modul](#)).

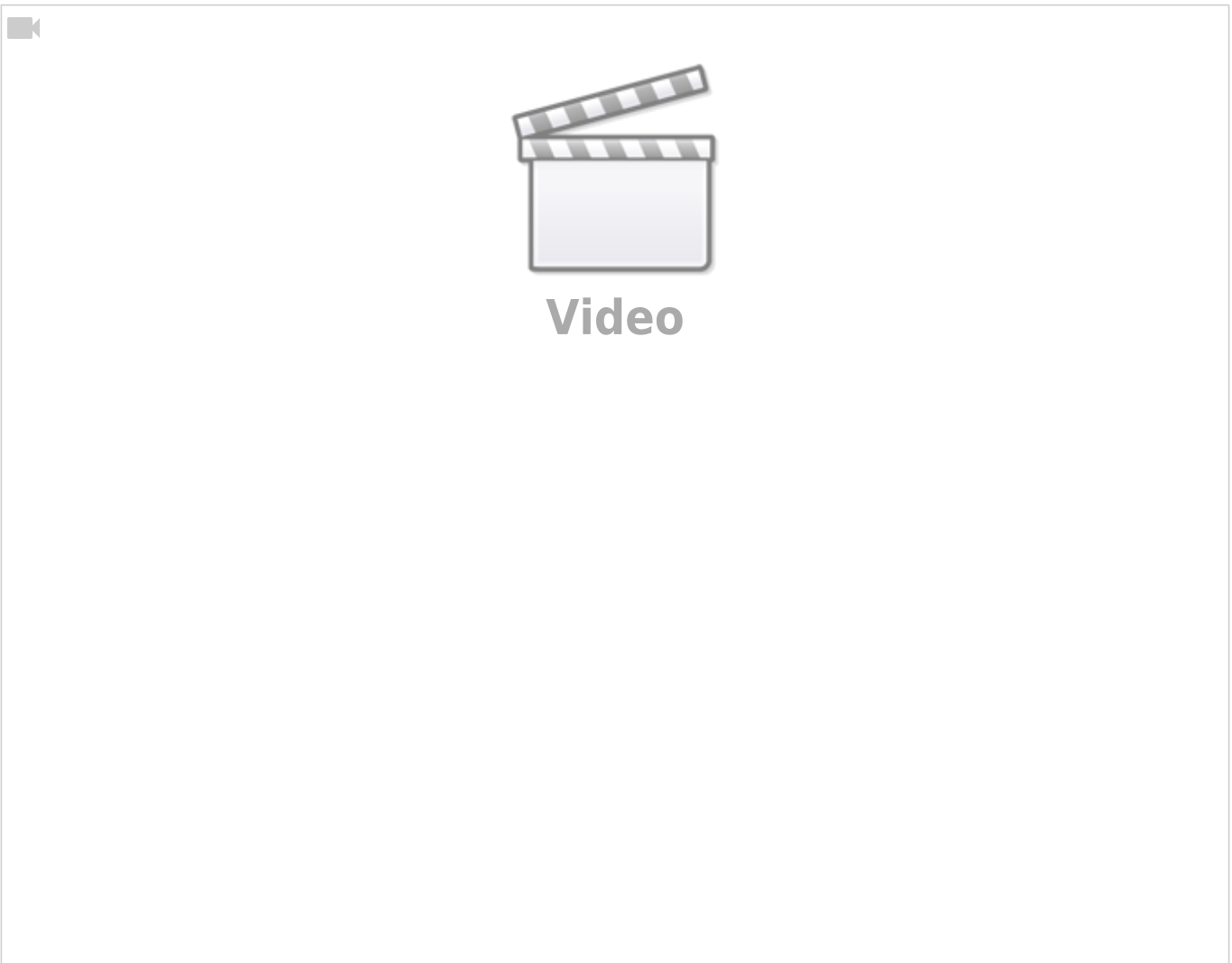
- **Gyári szám:** Bekapcsolható a termék egyedi azonosítójának nyilvántartása. Ilyenkor [bevételezés](#)kor a bevételezett mennyiséggel egyező számú gyári számot kell megadni, [értékesítés](#)kor pedig szintén a mennyiséggel megegyező számú gyári számot kell kiválasztani. Az adat feltüntetése a bizonylatokon tételemjegyzésként bekapcsolható a [Bizonylat beállítások](#) menüpont alatt.
- **Minőségmegőrzési idő:** Bekapcsolható a termék minőségmegőrzési idejének nyilvántartása. Az adat feltüntetése a bizonylatokon tételemjegyzésként bekapcsolható a [Bizonylat beállítások](#) menüpont alatt.
- **LOT:** Bekapcsolható a termék gyártási azonosítójának nyilvántartása. [Raktári bevételezés](#)kor kell rögzíteni az egy gyártási ciklust jelölő azonosítót. Az adat feltüntetése a bizonylatokon tételemjegyzésként bekapcsolható a [Bizonylat beállítások](#) menüpont alatt.
- **Vonalkód:** A termék EAN13 vonalkódja. Az adat feltüntetése a bizonylatokon tételemjegyzésként bekapcsolható a [Bizonylat beállítások](#) menüpont alatt.
- **Garancia:** szöveges információ, a bizonylatokon kerül feltüntetésre.
 - [Garancia beállítás](#)
 - [Jótállási jegy készítése](#)Az adat feltüntetése a bizonylatokon tételemjegyzésként bekapcsolható a [Bizonylat beállítások](#) menüpont alatt.
- **Minimum készlet és Maximum készlet:** riportolásra lehet használni, azaz a rendszer információt tud szolgáltatni azokról a termékekről, amelyek raktáron levő mennyisége nem a kívánt határokon belül mozog.
Például:
 - [Raktár](#) → [Listák](#) → [Min / max készlet](#) menüpont alatt.
 - [Portálok](#)hoz adható widgetként a [Minimum mennyiség alá süllyedt termékek listája](#) .
- **Bizonylat tétele információ:** A mező tartalma tétele információként helyezhető bizonylatokra. Az adat feltüntetése a bizonylatokon tételemjegyzésként bekapcsolható a [Bizonylat beállítások](#) menüpont alatt.
- **Nettó súly és Bruttó súly:** a termék súlyáról szóló információ, különböző lista és report algoritmusok használják számolásra.
- **Csomagolás típus(X):** a termék [csomagolásait](#) lehet felsorolni, mely alapján a rendszer összesítéseket tud készíteni. Csomagoló anyag díjának összesítése algoritmusú [megjegyzés sablon](#) létrehozásával [bizonylat készítés](#)kor a megjegyzésbe rakható a tételek csomagolás költsége.
- **Szélesség / Hosszúság / Magasság:** Centiméterben megadható termék méret.
- **Termékdíj:** A termék árának termékdíj tartalma. Összesítésekhez van használva.
- **Adótartalom:** A termék árának adótartalma. Összesítésekhez van használva.
- **Gyűjtő csomagolás:** A termék gyűjtőcsomagolásának megfelelő cikkszám kiválasztása (pl. darab → karton → raklap mennyiségek). Az adat feltüntetése a bizonylatokon tételemjegyzésként bekapcsolható a [Bizonylat beállítások](#) menüpont alatt.
- **Shopify / Shoprenter / UNAS / Woocommerce / Webshop beállítás:** [a kezelt webshopokban a termékek megjelenítése](#).
 - **Nem látszik a webshopban**
 - **Végtelen mennyiség**
 - **Rendelhető**
 - **Kifutó**
 - **Csak készleten lévő**

- **Mennyiség mutatása**
- **Archive**
- **Ár paraméterek**
- **Megjegyzés:** A termékre vonatkozó megjegyzés helye.

A Felvesz gombbal lehet rögzíteni az adatokat.

Ha már egy korábbi cikkszám kerül szerkesztésre, akkor a szokásos Felvesz gomb helyett Módosítás vagy Felvesz újként gombok jelennek meg. Ezek funkciója:

- **Módosítás:** a módosításra betöltött termék adatait módosítja. Ebben az esetben a cikkszám nem változhat!
- **Felvesz újként:** felveszi új termékként az adatokat. Értelemszerűen a cikkszámot ebben az esetben módosítani kell. Kifejezetten hasznos ez a metódus sok hasonló termék gyors felviteléhez.



Kapcsolódó oldalak:

- [Cikkszámok](#)
- [Szolgáltatások](#)
- [Cikkszám tömeges export/import](#)
- [eVIR YouTube videók felhasználók részére](#)

From:

<https://www.doc.evir.hu/> - **eVIR tudásbázis**

Permanent link:

<https://www.doc.evir.hu/doku.php/evir:torzsadatok:cikktozs:termekek>

Last update: **2025/10/16 08:37**

